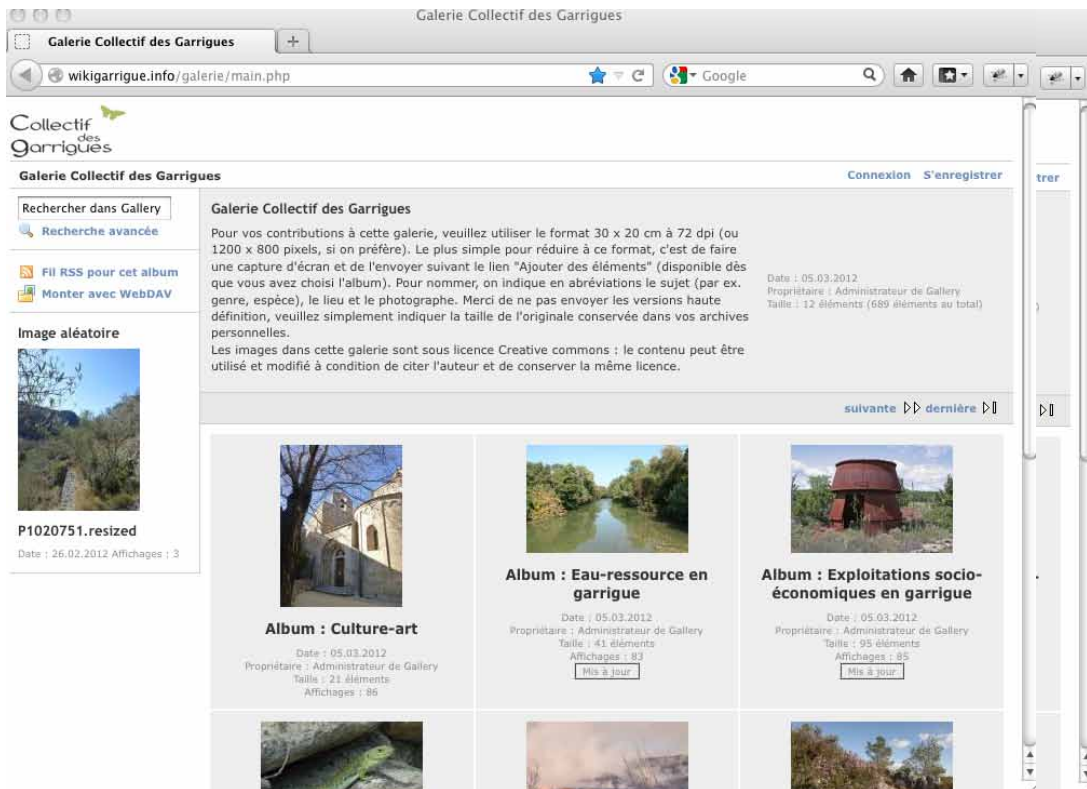


Si les penseurs du Siècle des Lumières ont inventé la version beta de Wikipédia, les Parisiens sont (toujours) privés de garrigue... les pauvres ! Alors, c'est à nous de créer l'Encyclopédie des Garrigues : <http://wikigarrigue.info>
 Un des éléments importants de celle-ci étant la partie Galerie. Mais comment participer ?

Tutoriel : Ajouter vos images sur la galerie du Collectif des garrigues

<http://wikigarrigue.info/galerie>

Pour contribuer à la galerie,
 1/ avec votre navigateur, rendez-vous sur [wikigarrigue/galerie](http://wikigarrigue.info/galerie)
 La page d'accueil ressemble à ça :



(il y a neuf albums sur cet écran, puis deux autres sur l'écran suivant).

2/ Cliquez sur «Connexion» (le lien vers le haut et à droite de l'écran) et, sur la page qui s'ouvre, tapez nom = *participant* mot de passe = *participant* et appuyer sur "Connexion".



3/ par exemple, j'ai décidé d'envoyer la photo d'un girobroyeur :
Pour ne pas alourdir la Galerie avec des versions haute définition, au préalable, j'ai réduit ma photo à 1000 x 700 pixels env.
(Pour faire cette réduction, la façon la plus facile c'est d'afficher la photo en plein écran et de faire une capture d'écran.)



4/ Revenant à notre Galerie, choisissez l'album correspondant à votre photo (et oui, il faut d'abord entrer dans un album... n'importe où dans l'album ; la photo se rangera soit sur la dernière page, soit par ordre alphabétique). Par ex, je choisis l'album «Faune-Flore» et, pour respecter le rangement existant, je vais dans le sous-album «Milieux» :

Milieux

wikigarrigue.info/galerie/main.php?g2_itemId=1849

Collectif des Garrigues

Galerie Collectif des Garrigues > Faune-Flore > Milieux

Rechercher dans Gallery

Recherche avancée

Ajouter des éléments

Ajouter un commentaire

Consulter les derniers commentaires

Fil RSS pour cet album

Lancer un diaporama

Lancer un diaporama (plein écran)

Monter avec WebDAV

Faune-Flore

1. Faune
2. Flore
3. Milieux

Image aléatoire

Milieux

Pour vos contributions à cette galerie, veuillez utiliser le format 30 x 20 cm à 72 dpi (ou 1200 x 800 pixels, si on préfère). Le plus simple pour ce format, c'est de faire une capture d'écran et de l'envoyer suivant le lien "Ajouter des éléments" (disponible dès que vous avez choisi l'album). nommer, on indique en abrégés le sujet (par ex. genre, espèce), le lieu et le photographe. Merci de ne pas envoyer les versions haute définition veuillez simplement indiquer la taille de l'originale conservée dans vos archives personnelles.
Les images dans cette galerie sont sous licence Creative commons : le contenu peut être utilisé et modifié à condition de citer l'auteur et de sous même licence.


P1010441

allée de platanes en hiver. Villeveyrac. Photo Manuel Ibanez, originale
4000 x 3000 pixels

P1020796

Chênes kermès - St Come et Maruejol - Manuel Ibanez - originale
4000 X 3000 pixels
Date : 02.03.2012
Affichages : 4

5/ Cliquez sur «Ajouter des éléments»



Milieux

wikigarrigue.info/galerie/main.php?g2_itemId=1849

Collectif des Garrigues

Galerie Collectif des Garrigues > Faune-Flore > Milieux

Rechercher dans Gallery

Recherche avancée

Ajouter des éléments

Ajouter un commentaire

Consulter les derniers commentaires

Fil RSS pour cet album

Lancer un diaporama

Lancer un diaporama

Milieux

Pour vos contributions à cette galerie, veuillez utiliser le format 30 x 20 cm à 72 dpi (ou 1200 x 800 pixels, si on préfère). Le plus simple pour ce format, c'est de faire une capture d'écran et de l'envoyer suivant le lien "Ajouter des éléments" (disponible dès que vous avez choisi l'album). nommer, on indique en abrégés le sujet (par ex. genre, espèce), le lieu et le photographe. Merci de ne pas envoyer les versions haute définition veuillez simplement indiquer la taille de l'originale conservée dans vos archives personnelles.
Les images dans cette galerie sont sous licence Creative commons : le contenu peut être utilisé et modifié à condition de citer l'auteur et de sous même licence.

6/ Sur l'écran qui s'ouvre, dans «Parcourir», vous sélectionnez votre image sur votre ordinateur et, dans le champ «Description» renseignez le sujet, le lieu, l'auteur et la taille de l'originale (dans vos archives) et cliquez sur «Ajouter des éléments», en bas d'écran.

Collectif des Garrigues

Galerie Collectif des Garrigues > Faune-Flore > Milieux

Ajouter des éléments

Depuis le navigateur Web | Depuis le serveur local | Lien | Applet de téléchargement | Ass

Télécharger des fichiers directement depuis votre ordinateur. Entrer le chemin complet vers le fi

Note : Vous pouvez télécharger jusqu'à 58 mégaoctets en une seule fois. Aucun fichier ne peut séparément, utiliser un format de téléchargement différent ou demander à votre administrateur

Fichier
/Users/Bubo/Public/documents/john/Garrigue-photos/photos-garrigue-JW/g

Description :
Girobroyage, milieux, entretien. Photo John Walsh, originale 6000 x 4000 pixels.

Fichier

Description :

Plus de champs de téléchargement...

Spécifier les titres des éléments à l'aide de : Assigner les sous-titres à : Résumés

Vignettes
Gallery peut créer les vignettes lors de l'import ou lors du premier affichage de la vignette. Dans vignettes à l'import, le premier affichage d'un album sera plus rapide, mais la durée de l'import Créer les vignettes maintenant

Ensuite, il y a un écran de confirmation (ce qui est rassurant !) : ça y est, vous avez participé !

Pour voir l'emplacement de l'image, vous pouvez cliquer sur l'arborescence écrite en bleu

Pour voir l'image, vous pouvez cliquer sur son titre (toujours écrit en bleu).

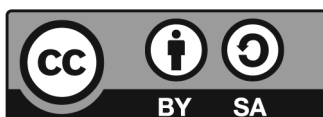


Après, vous, les gens du Collectif et d'autres internautes, pourrez enregistrer des images de la galerie. Cette galerie ne contient pas des images en haute définition, mais, en cliquant deux fois successivement sur une vignette, vous ferez afficher une image en plein écran (ou presque), et vous pouvez l'enregistrer pour vos diaporamas et documents etc. ... à condition de citer l'auteur et de ne pas poser un copyright (ou autre licence restrictive) sur le document contenant ces éléments du Collectif des garrigues.

Remarque sur les conditions de partage

Dans l'esprit de partage de ce réseau, la licence **Creative commons (By-Sa)** a été choisie, elle prévoit la réutilisation des contributions à condition de citer l'auteur et de conserver la même licence pour les utilisations ultérieures (pas de copyright ou restriction a posteriori). Cette licence facilite les échanges de textes, images, enregistrements etc. au sein du réseau et privilégie les apports relativement «ouverts» sur le plan juridique pour ses productions.

Plus de détails sur : <http://creativecommons.org/licenses/by-sa/2.0/fr/>



Pour d'autres renseignements sur l'Encyclopédie des garrigues, contactez manon.pierrel@euziere.org ou pour la partie galerie, contactez john.walsh@euziere.org